

УПРАВЛЕНИЕ ФЕДЕРАЛЬНОЙ СЛУЖБЫ  
ГОСУДАРСТВЕННОЙ СТАТИСТИКИ  
ПО ХАБАРОВСКОМУ КРАЮ, МАГАДАНСКОЙ  
ОБЛАСТИ, ЕВРЕЙСКОЙ АВТОНОМНОЙ ОБЛАСТИ  
И ЧУКОТСКОМУ АВТОНОМНОМУ ОКРУГУ

# Оперативные итоги миграции населения Еврейской автономной области

январь-май 2022 года

# Оперативные итоги миграции населения

Еврейская автономная область  
январь-май 2022 года

- 01 ОБЩИЕ ИТОГИ МИГРАЦИИ НАСЕЛЕНИЯ
- 02 ПРИБЫВШИЕ
- 03 ВЫБЫВШИЕ
- 04 МИГРАЦИЯ В ПРЕДЕЛАХ РОССИИ
- 05 ОБЩИЕ ИТОГИ МИГРАЦИИ ПО МУНИЦИПАЛЬНЫМ ОБРАЗОВАНИЯМ



# ОБЩИЕ ИТОГИ МИГРАЦИИ НАСЕЛЕНИЯ

ЧЕЛОВЕК

## 2022 ГОД

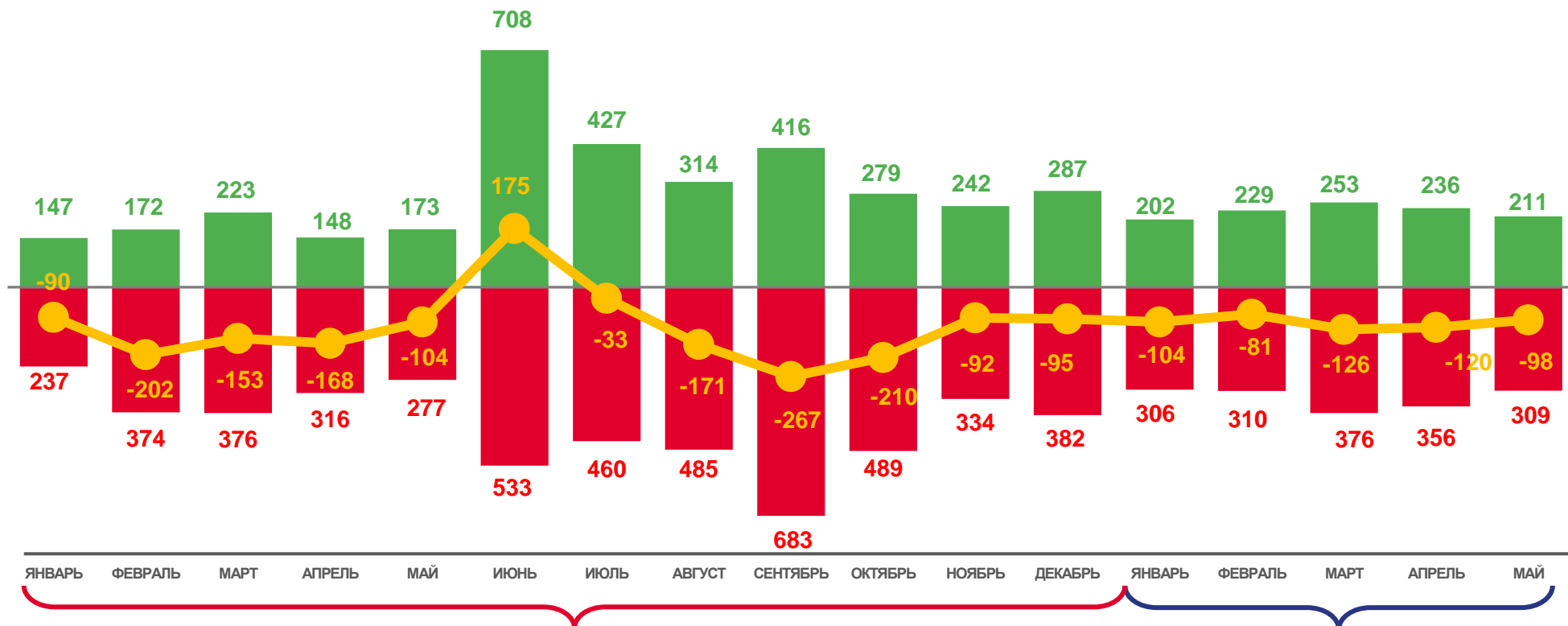
январь-май 2022 года

### -529

ЧЕЛОВЕК

### -83,4

В РАСЧЕТЕ  
НА 10000 ЧЕЛОВЕК



Число прибывших

Число выбывших

Миграционный прирост





# ПРИБЫВШИЕ В ЕВРЕЙСКУЮ АВТОНОМНУЮ ОБЛАСТЬ ЧЕЛОВЕК

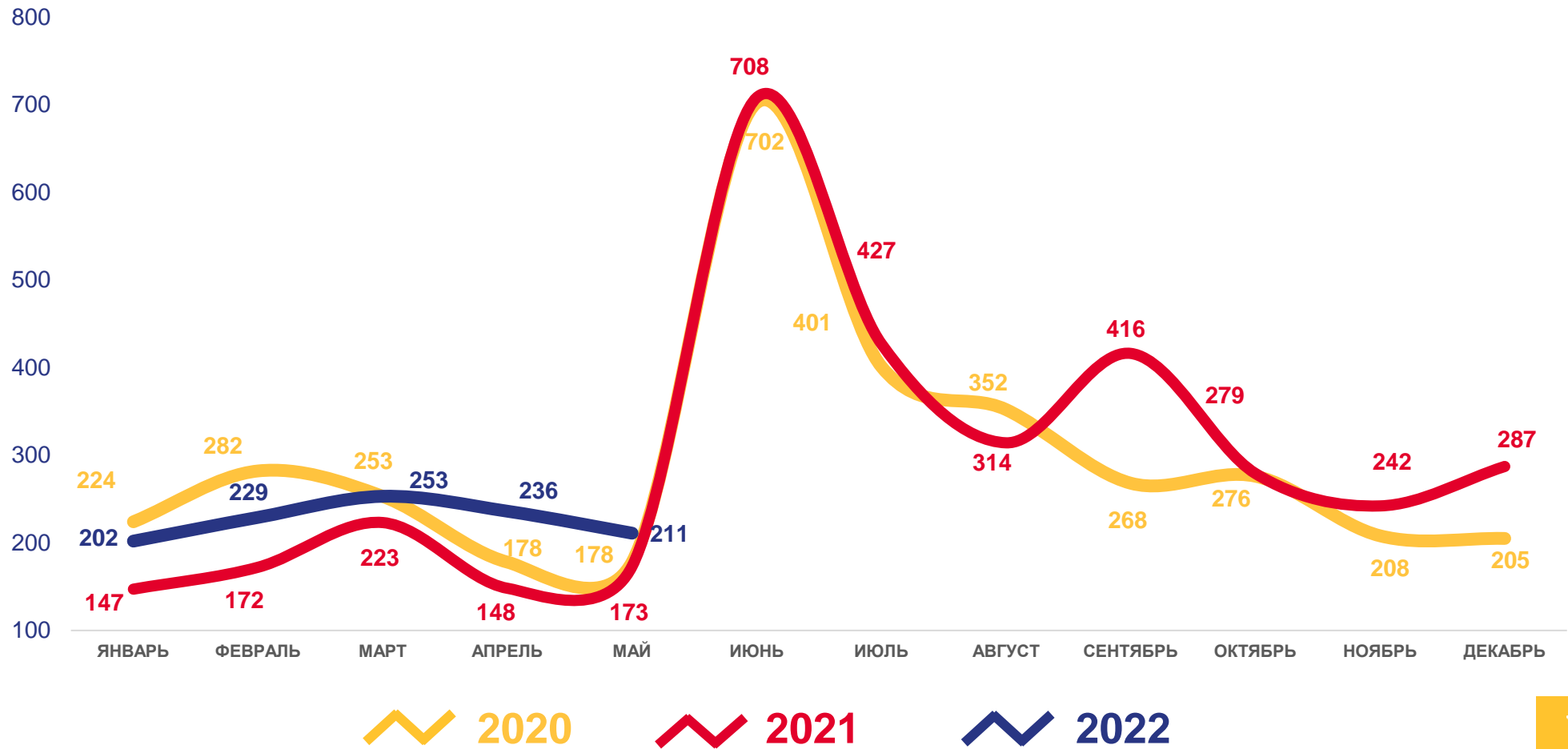
**2022 ГОД**

январь - май 2022 года

**1 131**  
ЧЕЛОВЕК

**178,3**

В РАСЧЕТЕ  
НА 10000 ЧЕЛОВЕК





# ВЫБЫВШИЕ ИЗ ЕВРЕЙСКОЙ АВТОНОМНОЙ ОБЛАСТИ

ЧЕЛОВЕК

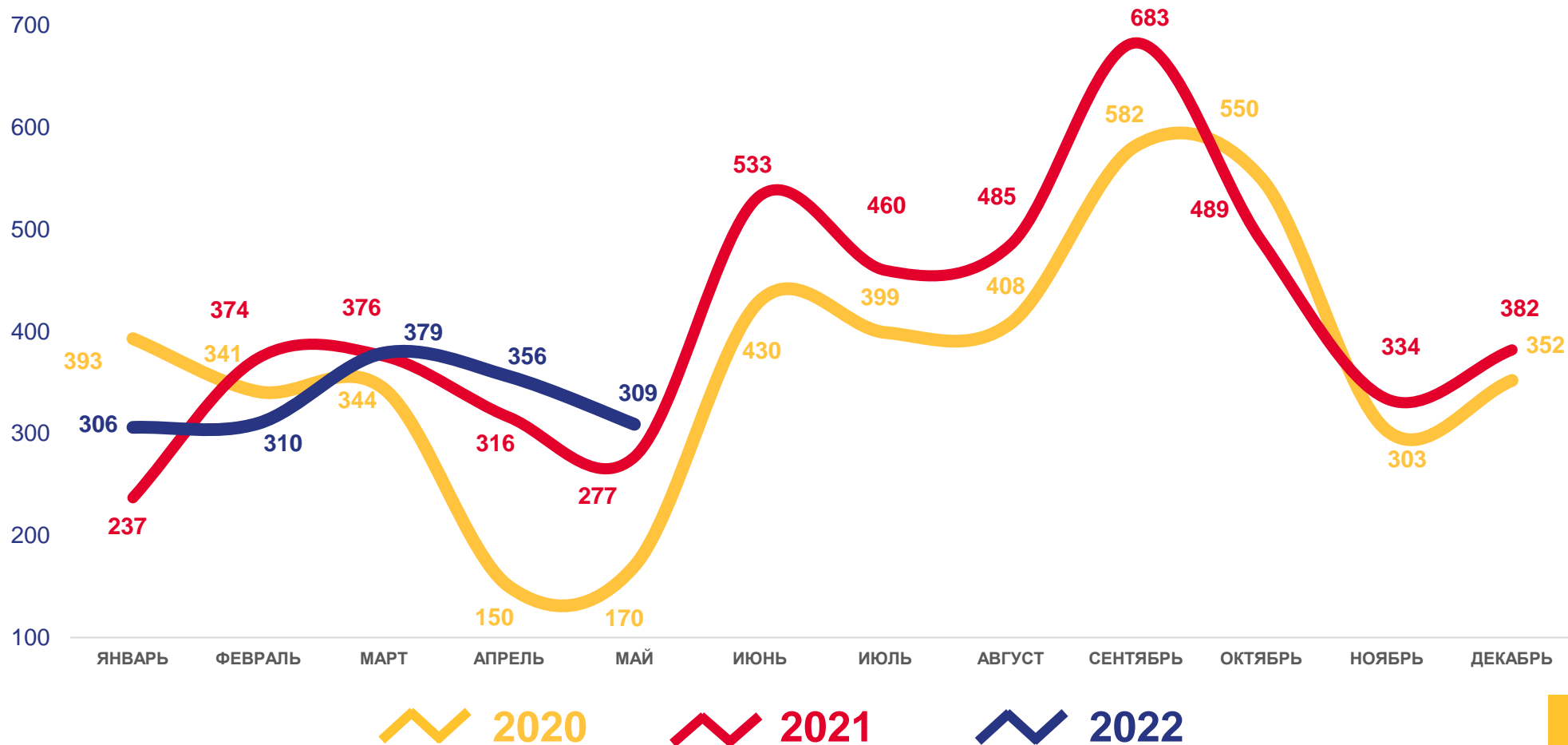
2022 ГОД

январь - май 2022 года

1 660  
ЧЕЛОВЕК

261,7

В РАСЧЕТЕ  
НА 10000 ЧЕЛОВЕК





# МИГРАЦИЯ В ПРЕДЕЛАХ РОССИИ

ЧЕЛОВЕК

2022 ГОД

январь – май 2022 года

1 112

Прибыло

1 585

Выбыло

-473

Миграционный прирост, снижение

\* Большинство перемещений с другими регионами

96,6% перемещений  
в пределах России

Выбывшие



Прибывшие



Миграционный прирост, снижение\*



# ОБЩИЕ ИТОГИ МИГРАЦИИ ПО МУНИЦИПАЛЬНЫМ ОБРАЗОВАНИЯМ ЧЕЛОВЕК



## ПРИБЫВШИЕ



## ВЫБЫВШИЕ



## МИГРАЦИОННЫЙ ПРИРОСТ

